

Управление Федеральной службы
государственной статистики по Архангельской области
и Ненецкому автономному округу

**Индекс потребительских цен
по Архангельской области
без Ненецкого автономного округа**

январь 2022 года



ИНДЕКСЫ ПОТРЕБИТЕЛЬСКИХ ЦЕН В % К ПРЕДЫДУЩЕМУ МЕСЯЦУ

ИНДЕКС ПОТРЕБИТЕЛЬСКИХ ЦЕН

Январь 2022 к декабрю 2021, %



ИПЦ

101,1



Продовольственные товары

101,6



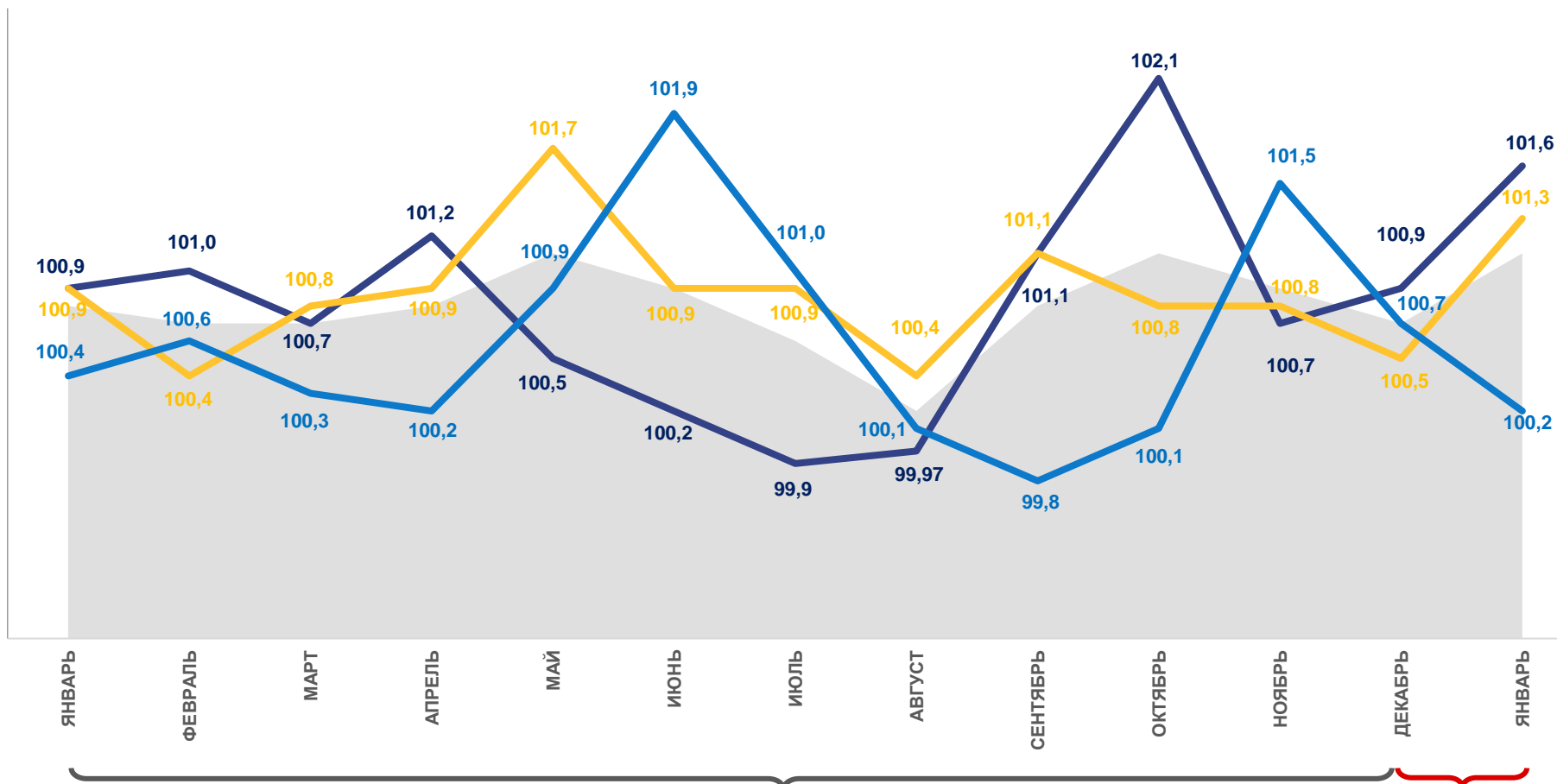
Непродовольственные товары

101,3



Услуги

100,2



2021

2022



Индекс потребительских цен



Продовольственные товары



Непродовольственные товары

Услуги

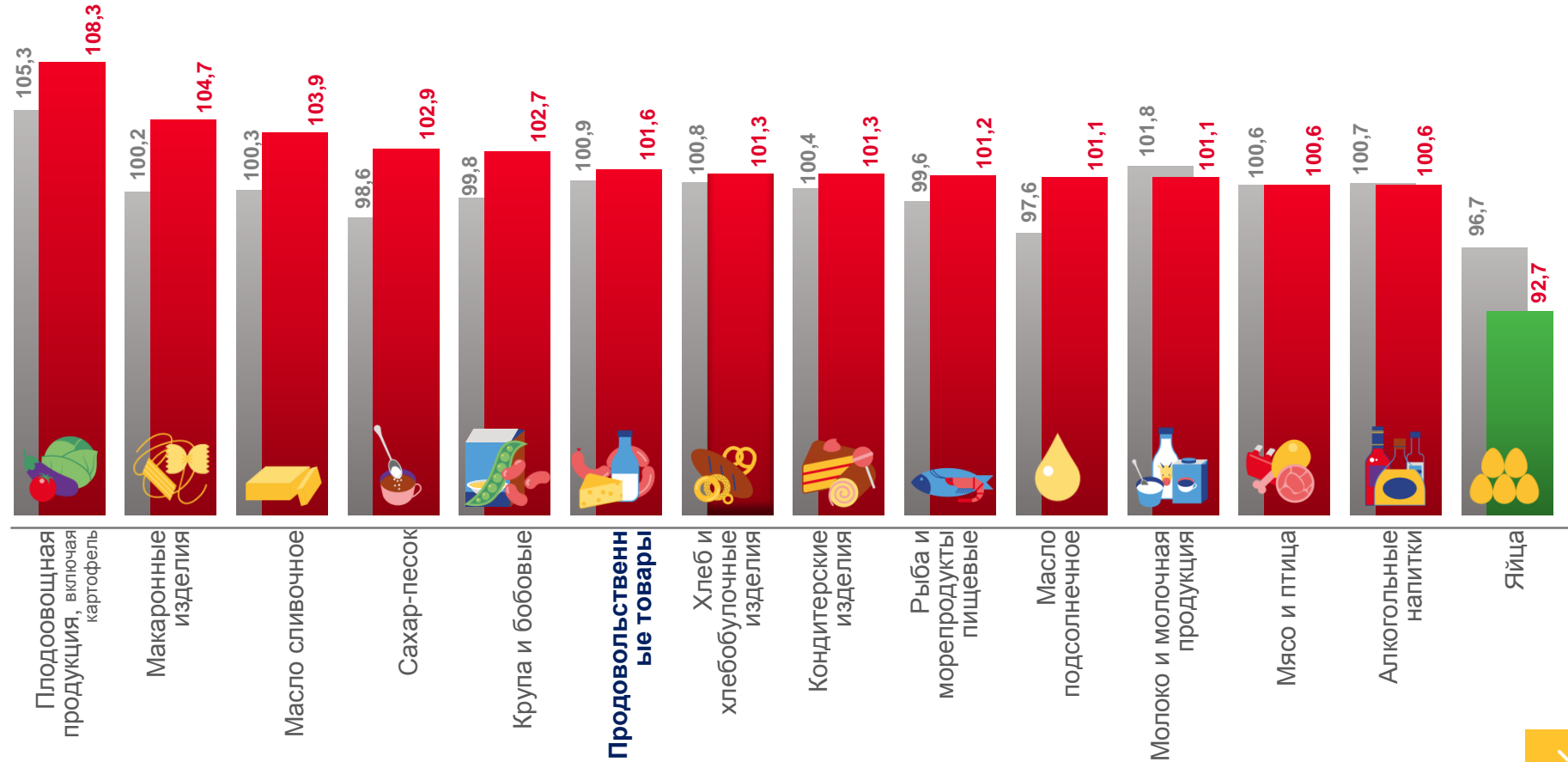




ИНДЕКСЫ ЦЕН НА ОТДЕЛЬНЫЕ ГРУППЫ И ВИДЫ ПРОДОВОЛЬСТВЕННЫХ ТОВАРОВ

В % К ПРЕДЫДУЩЕМУ МЕСЯЦУ

ИНДЕКС ЦЕН НА ПРОДОВОЛЬСТВЕННЫЕ ТОВАРЫ



■ Январь 2021 к декабрю 2020 года ■ Январь 2022 к декабрю 2021 года

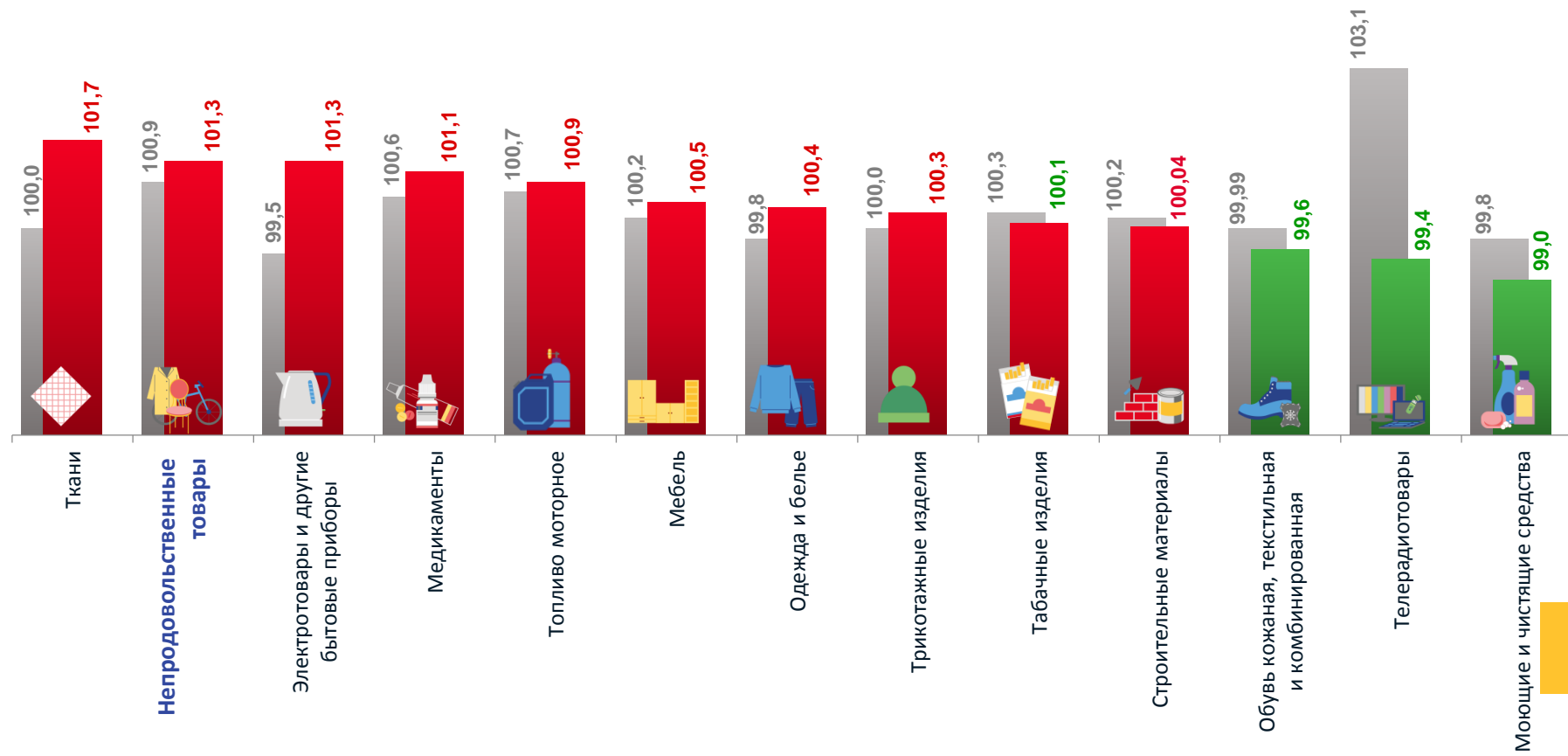




ИНДЕКСЫ ЦЕН НА ОТДЕЛЬНЫЕ ГРУППЫ НЕПРОДОВОЛЬСТВЕННЫХ ТОВАРОВ

В % К ПРЕДЫДУЩЕМУ МЕСЯЦУ

ИНДЕКС ЦЕН НА НЕПРОДОВОЛЬСТВЕННЫЕ ТОВАРЫ



■ Январь 2021 к декабрю 2020 года

■ Январь 2022 к декабрю 2021 года

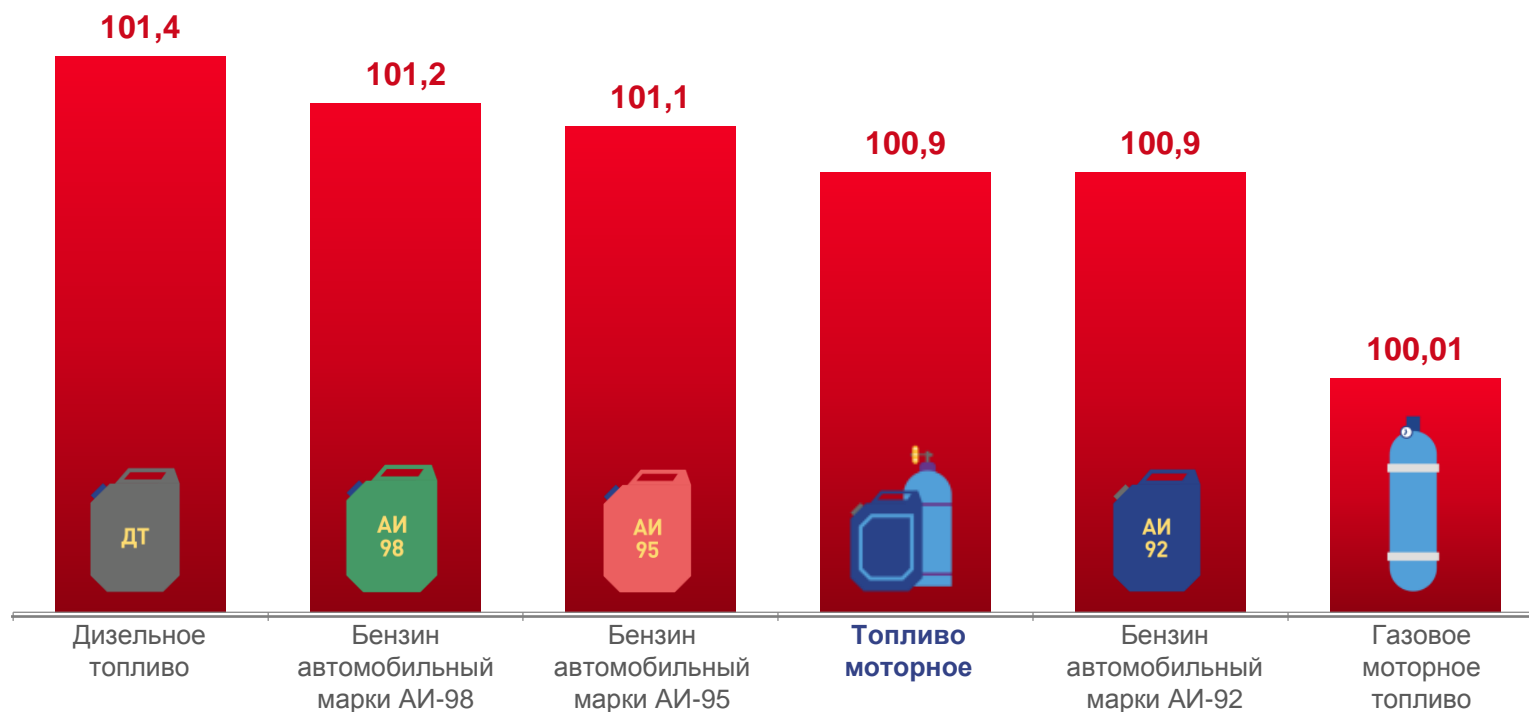




ИНДЕКСЫ ЦЕН НА ТОПЛИВО МОТОРНОЕ

ЯНВАРЬ 2022 К ДЕКАБРЮ 2021, %

ИНДЕКС ЦЕН НА ТОПЛИВО МОТОРНОЕ



СРЕДНИЕ ЦЕНЫ ▲ 55,80₽ ▲ 59,38₽ ▲ 51,92₽ ▲ 47,86₽ ▲ 30,32₽





ИНДЕКСЫ ЦЕН И ТАРИФОВ НА УСЛУГИ В % К ПРЕДЫДУЩЕМУ МЕСЯЦУ

ИНДЕКС ЦЕН НА УСЛУГИ

